
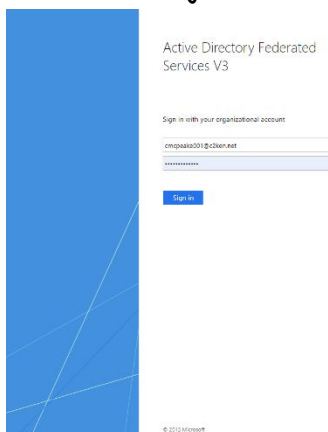


Google Classroom - Bejelentkezés



1.  Kattints a hivatkozásra: <https://classroom.google.com/>, vagy írd be ezt a webcímet az internetböngésző címsorába

2. Bejelentkezés a C2k adataiddal:



- Írd be az e-mail címed (keresztneved kezdőbetűje, családnév, három szám)

Például cmcpeake001@c2ken.net


- A jelszó ugyanaz, mint amit az iskolában használsz a bejelentkezéshez.

-  Kattints a „Next” gombra



3. Amikor megjelenik a „kék képernyő”, írd be újra a C2k e-mail-címedet. Például:

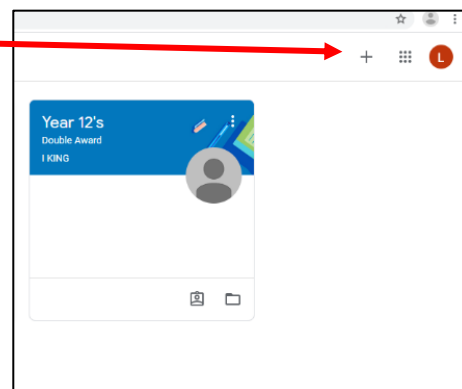
- cmcpeake001@c2ken.net

- A jelszó ugyanaz, mint amit az iskolában használsz a bejelentkezéshez.

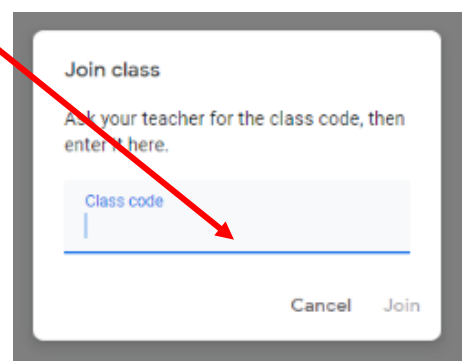
-  Kattints a „Sign in” gombra

Google Classroom - Hogyan csatlakozhatsz osztályhoz a „Class Code”-oddal?



1.  Kattints a „+” gombra
2.  Kattints a „Join Class” gombra

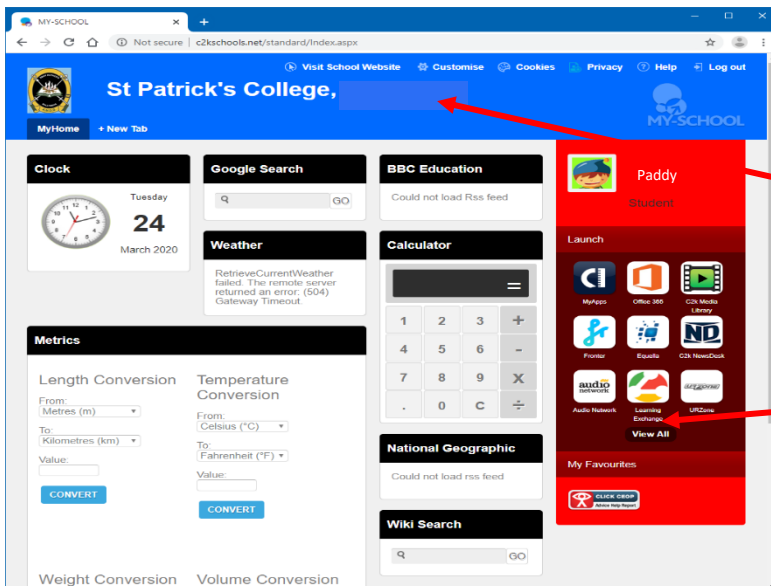
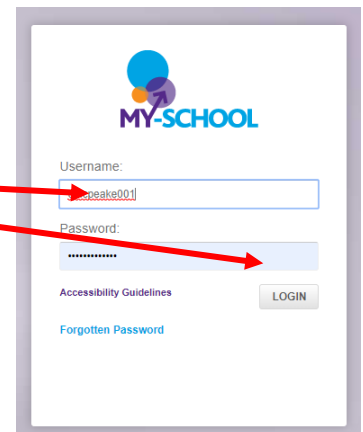


3. Írd be a „Class Code”-odat a következő képernyőre.
4. Megjelenik az osztályod. A munkáid megtekintéséhez kattints a névre (például Year 11 ICT).



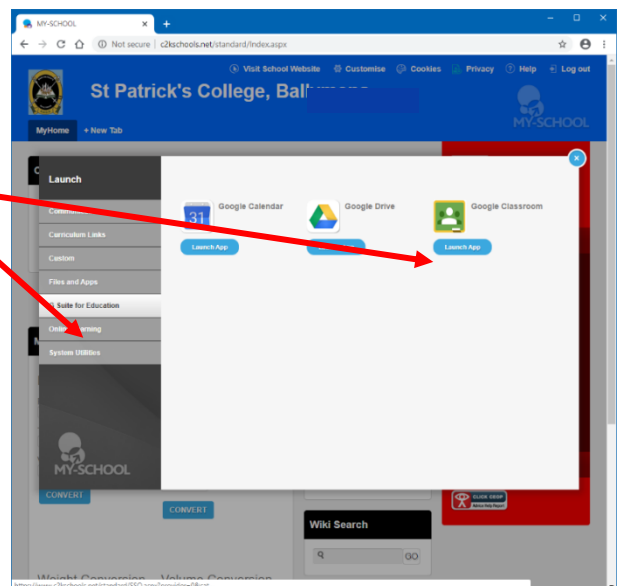
Google Classroom - Hogyan csatlakozhatsz osztályhoz, ha nincs „Class Code”-od?

1.  Kattints a hivatkozásra: <http://www.c2kschools.net>, vagy írd be ezt a webcímet az internetböngésző címsorába
2. Írd be a C2k felhasználói neved (például **cmpeake001**) és jelszavad. Azután  kattints a Login gombra



3. A MySchool kezdőoldal a képhez hasonlóan töltődik be.
4. A Google Classroom-hoz a **View All** kattintásával férhetsz hozzá.

5. Kattints a **G Suite for Education** hivatkozásra
6. Aztán kattints a **Google Classroom Launch App** gombra
7. Folytasd a bejelentkezést, ahogyan az **első** oldalon látható.
8. Így már elvileg hozzá tudsz férni a Google Classroom-odhoz.
9. Ha továbbra sem tudsz hozzáférni a Google Classroom-hoz, keresd meg az iskolai e-mail-fiókodból a tanárodtól kapott **Class Code**-ot. Lásd a 3. oldalon található utasításokat!



Az iskolai e-mailek ellenőrzése, vagy e-mail küldése a tanárodnak

1. Ha nem tudsz bejelentkezni a Google Classroom-ba, vagy problémád adódik, küldhetsz egy e-mailt a tanárodnak.
2. Jelentkezz be a **My School**-ba a **2. oldalon** leírtak alapján.
3. Az **Office 365-re** kattintva lépj be az iskolai e-mail-fiókodbá.
4. Kattints az **Outlook** ikonra a **Microsoft Office 365** oldalon.
5. Ellenőrizd az e-mail-fiókod.
6. Ha kérdésed van, vagy segítségre szorulsz, küldj egy e-mailt a tanárodnak.

